

Piosenka *Peekaboo* dla 3 i 4latków z serii „Akuku” 😊

<https://supersimple.com/song/peekaboo-i-love-you/>

*Peekaboo.*  
*Peekaboo.*  
*Peekaboo.*  
*I love you.*  
*Peekaboo.*  
*Peekaboo.*  
*I love you.*  
*Peekaboo.*  
*Peekaboo.*  
*Peekaboo.*  
*Peekaboo.*  
*Peekaboo.*  
*Peekaboo.*  
*Peekaboo.*  
*I love you.*

Piosenka *On, In, Under, By* <https://www.youtube.com/watch?v=DHb4-CCif7U>  
– utrwalenie nazw przyimków miejsca

Piosenka *The Ice Cream Song* <https://supersimple.com/song/ice-cream-song/> -  
utrwalenie liczebników oraz zwrotów a dla chętnych karta pracy; w każdym  
rożku należy narysować odpowiednią ilość gałek lodów  
<https://supersimple.com/downloads/the-ice-cream-song-worksheet-draw.pdf>

Piosenka *I Have A Pet* <https://supersimple.com/song/i-have-a-pet/> - utrwalenie  
nazw zwierząt oraz odgłosów jakie wydają

*The Ants Go Marching – maze*

Dla 4,5 i 6 latków zadanie-labirynt; kartę pracy można wydrukować lub  
otworzyć plik i zachęcić dziecko aby palcem nakreśliło trasę dla mrówki.


<https://supersimple.com/free-printables/the-ants-go-marching-maze/>

Karty pracy stanowią ważny element w procesie wprowadzania dzieci w świat  
języka obcego – to przyjemny sposób na poznanie czy utrwalenie słów oraz  
zwrotów 😊

W ramach utrwalenia słownictwa dotyczącego żywności nazwijmy i pokolorujmy wybrane zdrowe produkty. Ilustracje możemy przeliczyć, odnaleźć owoce/warzywa, wskazać to, co dziecko lubi najbardziej jeść.

Name \_\_\_\_\_ Date \_\_\_\_\_


Healthy foods – Color the healthier foods




beans



fries




strawberry



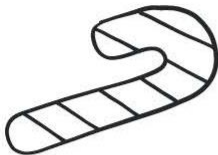
candy



carrot




cookie



candy cane



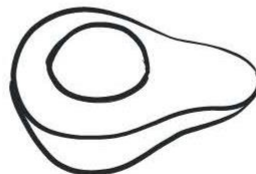
soda



fish



broccoli



avocado




cake

Karta pracy dla dzieci 3 i 4letnich. Zadaniem dziecka jest zaznaczenie poprawnej odpowiedzi przy podanych stwierdzeniach. Na której ilustracji znajdziemy owada?


Name \_\_\_\_\_ Date \_\_\_\_\_

### Am I an Insect?




bee

Yes  No




snail

Yes  No




ant

Yes  No




ladybug

Yes  No



jellyfish

Yes  No



fly





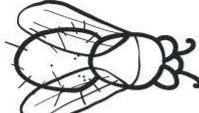

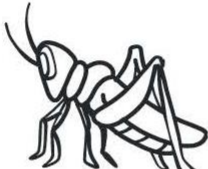

Yes  No

Karta pracy dla dzieci 5 i 6letnich. Zadaniem dziecka jest pokolorowanie owadów i połączenie ilustracji z jego nazwą; *an ant*- mrówka; *a butterfly*- motyl; *a beetle*- żuk; *a fly*- mucha; *a mosquito*- komar; *a ladybug*- biedronka; *a dragonfly*- ważka; *a grasshopper*- konik polny.

Name \_\_\_\_\_ Date \_\_\_\_\_

## Insects

Color the insects and draw lines to match each insect to its name.

	ant
	butterfly
	beetle
	fly
	mosquito
	ladybug
	dragonfly
	grasshopper

Karta pracy dla wszystkich grup. Zadaniem dziecka jest nazwanie owadów i ich pokolorowanie. Dzieci 3letnie mogą odpowiadać na pytania rodzica i jedynie wskazywać owada (*Where is a bee?/ a butterfly?/ an ant?/ a ladybug? Please, show me...*). Po pokolorowaniu owadów warto powtórzyć nazwy kolorów 😊

Name \_\_\_\_\_ Date \_\_\_\_\_

## Insects

What insects are these? Color them.

